
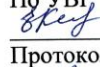



МИНИСТЕРСТВО ПРОСВЕЩЕНИЯ РОССИЙСКОЙ ФЕДЕРАЦИИ
Министерство образования Красноярского края
Управление образования администрации Курагинского района
МБОУ Ирбинская СОШ №6

РАССМОТРЕНО
на методическом
объединении
 Титкова И.И.
Протокол № 1
от «29» августа 2024 г.

СОГЛАСОВАНО
Заместитель директора
По УВР
 Келина Е.В.
Протокол № 1
от «30» августа 2024 г.

УТВЕРЖДЕНО
директор МБОУ
Ирбинской СОШ №6
 Наприенко Т.А.
Приказ №85
от «30» августа 2024 г.



Рабочая программа

**по коррекционному курсу «Коррекционно-развивающие
логопедические занятия»
для обучающихся 2-3-4 классов с ограниченными
возможностями здоровья
(задержка психического развития)**

Вариант 7.1

учителя-логопеда Титковой И.И.

ОГЛАВЛЕНИЕ

I. ПОЯСНИТЕЛЬНАЯ ЗАПИСКА.....	3
II. СОДЕРЖАНИЕ ОБУЧЕНИЯ.....	5
III. ПЛАНИРУЕМЫЕ РЕЗУЛЬТАТЫ.....	8
IV. ТЕМАТИЧЕСКОЕ ПЛАНИРОВАНИЕ	12

I. ПОЯСНИТЕЛЬНАЯ ЗАПИСКА

Рабочая программа по коррекционному курсу «Коррекционно-развивающие логопедические занятия» (далее Коррекционный курс) составлена на основе Федеральной адаптированной основной общеобразовательной программы обучающихся с ограниченными возможностями здоровья (задержка психического развития) вариант 7.2

утвержденной приказом Министерства просвещения России от 24.11.2022г. № 1023

В соответствии с учебным планом рабочая программа по коррекционному курсу «Коррекционные логопедические занятия» во 2-3-4 классах рассчитана на 34 часа (34 учебные недели) и составляет 1 час в неделю в форме групповых занятий:

4 часа – на обследование (с 01 сентября по 15 сентября – 2 часа, с 15 мая по 30 мая - 2 часа).

30 часов – на коррекционные групповые логопедические занятия.

Рабочая программа по коррекционному курсу «Логопедические занятия» в 2-3-4 классах определяет следующую цель и задачи:

Цель коррекционного курса- предупреждение, профилактика, коррекция дисграфии и дислексии различной этиологии; обеспечение речевой практики в рамках изучаемых правил, по предмету «Русский язык».

Задачи коррекционного курса:

- повышать уровень речевого и общего психического развития обучающихся;
- осуществлять профилактику специфических и сопутствующих (графических, орфографических) ошибок;
- закреплять практические навыки правильного использования языковых средств в речевой деятельности;
- расширять и обогащать опыт коммуникации обучающихся в ближнем и дальнем окружении;
- вырабатывать навыки правильного, сознательного чтения и аккуратного, разборчивого, грамотного письма;

– обеспечивать условия для коррекции нарушений устной речи, профилактики и коррекции дислексии, дисграфии и дизорфографии.

II. СОДЕРЖАНИЕ ОБУЧЕНИЯ

Обучение на логопедических занятиях тесно связано с другими учебными предметами, жизнью, готовит обучающихся к усвоению речевых норм, учит использованию их в различных ситуациях. Рабочая программа с одной стороны, представляет собой платформу для успешного усвоения и правильного применения обучающимися грамматических правил, а с другой стороны - закрепление учебного материала.

Программа предусматривает работу над восполнением пробелов в развитии психологических предпосылок к полноценному овладению чтением и письмом, нормализацию звуковой стороны речи и дальнейшее совершенствование лексико-грамматических средств языка (уточнение и расширение словаря, свободное, активное и адекватное использование его в целях устного общения, развитие и совершенствование грамматического строя речи), на отработку навыков чтения и письма, формирование умений и навыков устного связного высказывания и в дальнейшем, на их основе, – предпосылок к развитию умений и навыков составления развёрнутых письменных текстов. Данная программа построена по цикличному принципу и предполагает повторение тем в каждом классе, на более высоком уровне, усложняется речевой материал, формы звукового анализа и синтеза, лексические темы. Обучение основано на принципе системно - деятельностного подхода с учетом междисциплинарного комплексного подхода, жизненными компетенциями, поэтапного формирования умственных действий.

Логопедическая коррекция осуществляется при использовании различных методов:

- практические – упражнения, игры, моделирование, инсценировки;
- наглядные – наблюдения, работа с картинками, аудио- и видеоматериалами;

– словесные – беседа, рассказ, пояснение, объяснение, педагогическая оценка.

Репродуктивные методы эффективны в развитии имитационной способности обучающихся, формирования навыков четкого произношения, при восприятии речевых образцов, особенно в контексте интересных для ребенка видов деятельности.

Продуктивные методы используются при построении высказываний, различных видов рассказа, пересказа и выполнения творческих заданий.

Количество часов, указанных в программе, примерное и может варьироваться в зависимости от речевого дефекта и темпа усвоения программного материала обучающимися.

В структуру занятия могут входить:

- упражнения для развития артикуляционной моторики;
- упражнения для развития общей координации движений и мелкой моторики пальцев рук;
- дыхательная гимнастика;
- коррекция произношения, автоматизация и дифференциация звуков;
- формирование фонематических процессов;
- работа со словами, звуко-слоговой анализ слов;
- работа над предложением, текстом;
- обогащение и активизация словарного запаса.

Специфическим и очень важным структурным компонентом логопедических занятий является самоконтроль звукопроизношения (гласных, согласных).

Содержание разделов

№ п/п	Название раздела	Количество часов
1	Обследование устной и письменной речи	4
	Предложение. Текст	13
	Слово	13
	Связная устная речь	4
	Итого:	71

III. ПЛАНИРУЕМЫЕ РЕЗУЛЬТАТЫ

Личностные:

- положительное отношение к школе, к коррекционным занятиям;
- умение делать простейшие обобщения, сравнения, классификацию на наглядном материале по основным лексическим темам;
- умение обращаться за помощью, используя простую фразовую речь;
- умение договаривать и изменять свое поведение с учетом поведения собеседника;
- умение выразить отказ, благодарность, сочувствие;
- развитие умения произвольно включаться в деятельность, следовать предложенному плану и работать в общем темпе;
- развитие навыков сотрудничества со взрослыми и сверстниками в процессе выполнения совместной учебной деятельности;
- овладение способностью пользоваться устной и письменной речью для решения соответствующих возрасту бытовых задач.

Предметные:

Минимальный уровень:

- четко произносить автоматизированные звуки русского языка в речевом потоке; производить звуко-слоговой анализ и синтез слова;
- правильно произносить звуки и соотносить их с соответствующими буквами алфавита;
- производить звуко-слоговой анализ и синтез слова;
- различать предлоги и приставки;
- разбирать слово по составу;
- выделять имя существительное, определять падежные окончания;
- грамматически правильно связывать слова в предложении;
- писать под диктовку простой текст;

– пользоваться различными частями речи при составлении предложения;

– уметь составлять рассказы, по опорным словам, и вопросам.

Достаточный уровень:

– правильно произносить звуки и соотносить их с соответствующими буквами алфавита;

– находить корень слова и образовывать однокоренные слова;

– выделять родственные слова из текста;

– пользоваться суффиксальными и приставочными способами словообразования;

– различать приставку и предлог по их значению;

– проверять написание звонких и глухих согласных путем изменения формы слова;

– изменять окончание слов в соответствии с вопросами;

– находить имена существительные в предложении по вопросам и объяснять лексическое значение слов;

– изменять имена существительные по числам и падежам;

– составлять и распространять предложения, ставить вопросы к словам в предложении, знаки препинания в конце предложений;

– соблюдать правильную интонацию в предложениях с однородными членами;

– писать под диктовку тексты (40-45 слов);

– работать с планом текста, озаглавливать текст, выделять его тему и главную мысль;

– владеть различными видами пересказов;

– усваивать лексику через речевую практику.

Система оценки достижений

Оценка личностных результатов предполагает, прежде всего, оценку продвижения обучающегося в овладении социальными (жизненными) компетенциями, может быть представлена в условных единицах:

- 0 баллов - нет фиксируемой динамики;
- 1 балл - минимальная динамика;
- 2 балла - удовлетворительная динамика;
- 3 балла - значительная динамика.

В соответствии с требованиями ФГОС к адаптированной основной общеобразовательной программе для обучающихся с умственной отсталостью (интеллектуальными нарушениями) результативность обучения может оцениваться только строго индивидуально с учетом особенностей психофизического развития и особых образовательных потребностей каждого обучающегося.

Система оценивания является безотметочной, в то же время учитель-логопед постоянно отслеживает и контролирует достижения обучающегося, используя иные способы фиксации и формализации оценки, которые способствуют созданию ситуации успешности обучения для каждого.

Текущий контроль осуществляется на коррекционных занятиях в форме устного опроса (индивидуального, фронтального), письменных работ, тестирования. Итоговые работы могут состоять из списывания, диктанта.

Учитель-логопед анализирует специфические ошибки и строит дальнейшую коррекционную работу с учетом частотности допускаемых ошибок. Заполняется речевая карта обучающегося, карта результатов мониторинга. Проводится мониторинг состояния устной и письменной речи: первичное (на начало года); итоговое (конец года).

В основу организации процедуры логопедического мониторинга устной речи обучающихся положена методика Т. А. Фотековой.

Для каждой серии всех методик разработаны собственные критерии оценки. Общим правилом при оценивании заданий всех серий является учет степени успешности выполнения с помощью градаций (оценок в баллах). Эти градации отражают четкость и правильность выполнения, характер и тяжесть допускаемых ошибок, вид и количество использованной помощи, что дает возможность получения более дифференцированного результата. Процентное выражение качества выполнения методики соотносится затем с одним из уровней успешности.

Предлагается 4 уровня успешности:

- высокий – 100 - 80%;
- выше среднего – 79,9 -65%;
- средний – 64,9 - 45%;
- низкий – 44,9% и ниже.

На основе полученных значений вычерчивается индивидуальный речевой профиль, отражающий как наиболее несформированные, так и наиболее сохранные компоненты речевой системы ребенка и позволяющий отследить динамику его речевого развития.

IV. ТЕМАТИЧЕСКОЕ ПЛАНИРОВАНИЕ

№	Тема курса	Дата	Кол-во часов	Предметное содержание	Дифференциация видов деятельности обучающихся	
					Минимальный уровень	Достаточный уровень
Обследование устной и письменной речи – 2 часа						
1	Обследование экспрессивной и импрессивной стороны речи	4.09	1	Выполнение предъявляемых на слух словесных инструкций различной сложности. Понимание обращенной речи.	Умеют отвечать на вопросы учителя-логопеда. Воспроизводят слоговые цепочки, слова, словосочетания, предложения сопряженно и отраженно. Составляют фразы по предметным картинкам с помощью учителя-логопеда	Умеют отвечать на вопросы учителя-логопеда. Произносят и воспроизводят звуки, слоги, слова и фразы. Умеют воспроизводить слоговые цепочки, слова, словосочетания, предложения. Понимают смысл различных логико-грамматических конструкций, грамматических связей согласования, управления. Составляют фразы по предметным, сюжетным картинкам. Составляют рассказ по серии сюжетных картинок
2.	Обследование устной и речи письменной	11.09	1	Чтение слов, предложений, простых текстов. Ответы на вопросы учителя-логопеда. Пересказ прочитанного текста Написание диктанта. Работа над ошибками	Читают доступный текст. Отвечают на вопросы с помощью наводящих вопросов учителя-логопеда Умеют писать предложения или простой текст с помощью учителя-логопеда	Читают текст правильно, правильно, целыми словами, осознано, соблюдая паузы на знаках препинания. Пересказывают прочитанный материал Умеют писать под диктовку текст. Умеют находить допущенные ошибки и исправлять их после предварительного анализа и разбора учителем-логопедом
Предложение. Текст – 13 часов						
3	Грамматическое оформление предложения. Распространение предложения	18.09	1	Закрепление согласования различных частей речи (сущ. с глаголом в роде и числе; сущ. с прил. в роде, числе и падеже). Ответы на вопросы учителя-логопеда. Составление и распространение	Составляют предложение из слов с опорой на картинку. Заканчивают предложение по образцу учителя-логопеда	Составляют предложение. Объясняют связи слов в предложении. Строят сложные предложения различного типа. Устанавливают в сложных предложениях причинно-следственные связи. Распространяют предложение,

				предложений		согласовывая слова. Заканчивают предложения по образцу. Вставляют пропущенные слова
4.	Согласование имени прилагательного с именем существительным в роде и числе	25.09	1	Закрепление знаний о согласовании имени прилагательного с именем существительным в роде и числе. Ответы на вопросы учителя-логопеда. Составление предложений с именами прилагательными. Выделение имен прилагательных из предложения. Дополнение предложений словами-признаками	Отвечают на вопросы учителя-логопеда, согласуя имена прилагательные с именами существительными в роде и числе с опорой на наглядный материал. Дополняют рассказ словами-признаками, отвечая на вопросы учителя-логопеда	Отвечают на вопросы учителя-логопеда, согласуя имена прилагательные с именами существительными в роде и числе. Составляют предложения с именами прилагательными. Выделяют голосом окончания имен прилагательных. Дополняют рассказ словами-признаками
5.	Тренировочные упражнения по грамматическому оформлению предложения и его распространению	2.10	1	Составление предложений из данных слов по вопросам, картинкам. Выделение главных слов в предложении. Распространенного предложения. Определение последовательности слов в предложении	Составляют предложения по картинкам. Отвечают на вопросы. Вставляют подходящее по смыслу слова по картинкам	Составляют предложения из данных слов в определенной последовательности по вопросам. Составляют предложения по картинкам. Умеют распространять предложения по вопросам. Вставляют подходящее по смыслу слово по картинкам и самостоятельно. Заканчивают предложение, вставляя недостающие слова
6	Управление. Винительный падеж	9.10	1	Развитие умения дополнять предложения по вопросам учителя-логопеда. Развитие умения отвечать на вопросы полным предложением с соблюдением правильного использования предложно-падежных конструкций. Дополнение предложений, подходящими по смыслу словами.	Составляют словосочетания и предложения, отвечая на вопрос учителя-логопеда. Вставляют по смыслу слова в предложения с опорой на картинку. Пишут предложение, изменив в них последнее слово с помощью учителя-логопеда	Дополняют предложения подходящими по смыслу словами в нужном падеже. Находят и исправляют ошибки в предложениях. Составляют предложения из слов Отвечают на вопросы учителя-логопеда. Умеют закончить предложение по вопросам. Пишут предложение, изменив в них последнее слово. Выделяют в словах окончание

				Воспитание чувства языка. Развитие слухового внимания		
7	Словоизменение существительных. Слова, отвечающие на вопросы кого? что?	16.10	1	Упражнения в составлении предложений из данных слов. Дополнение словосочетаний и предложений по вопросам и картинкам. Воспитание чувства языка. Развитие слухового внимания		
8.	Управление. Родительный падеж.	23.10	1	Развитие умения дополнять предложения по вопросам учителя-логопеда. Развитие умения отвечать на вопросы полным предложением с соблюдением правильного использования предложно-падежных конструкций. Дополнение предложений, подходящими по смыслу словами. Воспитание чувства языка. Развитие слухового внимания	Составляют словосочетания и предложения, отвечая на вопрос учителя-логопеда. Вставляют по смыслу слова в предложения с опорой на картинку. Пишут предложения, изменив в них последнее слово с помощью учителя-логопеда	Дополняют предложения подходящими по смыслу словами в нужном падеже. Находят и исправляют ошибки в предложениях. Составляют предложения из слов Отвечают на вопросы учителя-логопеда. Умеют закончить предложение по вопросам. Пишут предложение, изменив в них последнее слово. Выделяют в словах окончание
9	Словоизменение существительных. Слова, отвечающие на вопросы кого? чего?	6.11	1	Упражнения в составлении предложений из данных слов. Дополнение словосочетаний и предложений по вопросам и картинкам. Воспитание чувства языка. Развитие слухового внимания		

10.	Управление. Дательный падеж.	13.11	1	Развитие умения дополнять предложения по вопросам учителя-логопеда. Развитие умения отвечать на вопросы полным предложением с соблюдением правильного использования предложно-падежных конструкций. Дополнение предложений, подходящими по смыслу словами. Воспитание чувства языка. Развитие слухового внимания	Составляют словосочетания и предложения, отвечая на вопрос учителя-логопеда. Вставляют по смыслу слова в предложения с опорой на картинку. Пишут предложение, изменив в них последнее слово с помощью учителя-логопеда	Дополняют предложения подходящими по смыслу словами в нужном падеже. Находят и исправляют ошибки в предложениях. Составляют предложения из слов. Отвечают на вопросы учителя-логопеда. Умеют закончить предложение по вопросам. Пишут предложение, изменив в них последнее слово. Выделяют в словах окончание
11	Управление. Творительный падеж	20.11	1	Развитие умения дополнять предложения по вопросам учителя-логопеда. Развитие умения отвечать на вопросы полным предложением с соблюдением правильного использования предложно-падежных конструкций. Дополнение предложений, подходящими по смыслу словами. Воспитание чувства языка. Развитие слухового внимания	Составляют словосочетания и предложения, отвечая на вопрос учителя-логопеда. Вставляют по смыслу слова в предложения с опорой на картинку. Пишут предложение, изменив в них последнее слово с помощью учителя-логопеда	Дополняют предложения подходящими по смыслу словами в нужном падеже. Находят и исправляют ошибки в предложениях. Составляют предложения из слов Отвечают на вопросы учителя-логопеда. Умеют закончить предложение по вопросам. Пишут предложение, изменив в них последнее слово. Выделяют в словах окончание
12.	Управление. Предложный падеж.	27.11	1	Развитие умения дополнять предложения по вопросам учителя-логопеда. Развитие умения отвечать на вопросы полным предложением с соблюдением правильного использования предложно-падежных конструкций.	Составляют словосочетания и предложения, отвечая на вопрос учителя-логопеда. Вставляют по смыслу слова в предложения с опорой на картинку. Пишут предложение, изменив в них	Дополняют предложения подходящими по смыслу словами в нужном падеже. Находят и исправляют ошибки в предложениях. Составляют предложения из слов Отвечают на вопросы учителя-логопеда. Умеют закончить предложение по вопросам.

				Дополнение предложений, подходящими по смыслу словами. Воспитание чувства языка. Развитие слухового внимания	последнее слово с помощью учителя-логопеда	Пишут предложение, изменив в них последнее слово. Выделяют в словах окончание
13.	Словоизменение существительных. Слова, отвечающие на вопросы на (в) ком? на (в) чем?	4.12	1	Упражнения в составлении предложений из данных слов. Дополнение словосочетаний и предложений по вопросам и картинкам. Воспитание чувства языка. Развитие слухового внимания		
14.	Текст. Отличие предложения от текста.	11.12	1	Развитие умения отличать предложение от текста. Деление текста на предложения. Определение границ предложения по интонации и смысловым вопросам. Правильное обозначение на письме начала и конца предложения. Развитие слухового вербального анализа и синтеза смысловой и интонационной законченности предложений	Выделяют предложения в тексте с помощью учителя. Определяют границы предложений. Правильно обозначают на письме начало и конец предложения	Отличают предложение от текста. Выделяют предложения в тексте. Определяют количество предложений в тексте. Делят текст на предложения. Определяют границы предложений. Правильно обозначают на письме начало и конец предложения
15.	Деление текста на предложения	18.12	1			
Слово – 13 часов						
16.	Слово, как часть предложения	25.12	1	Усвоение понятия «слово» как части предложения, его лексического значения. Графическое изображение слов. Развитие зрительного внимания и памяти	Умеют называть слова, определять их лексическое значение с помощью учителя-логопеда	Имеют представление о «слове» как части предложения, его лексическом значении. Умеют изображать слова графически
17	Слова, обозначающие предмет. Имя существительное	15.01	1	Различение предмета и слова, как название этого предмета. Соотнесение вопросов кто? что? и слов, обозначающих название предмета. Классификация слов,	Умеют классифицировать и называть с помощью учителя-логопеда слова, обозначающие предметы и ставить к ним правильный вопрос. Называют основные лексические	Имеют представление о словах, обозначающих предметы. Умеют ставить правильный вопрос к словам, обозначающим предмет. Выделяют слова, обозначающие предметы среди других слов.

				обозначающих предмет по основным лексическим группам. Развитие зрительного внимания и памяти	группы с опорой на картинный материал	Классифицируют слова, обозначающие предметы по основным лексическим группам
18	Слова, обозначающие предмет. Слова - «неприятели» (антонимы)	22.01	1	Определение понятия «антонимы». Подбор слов-антонимов к словам, обозначающим предметы. Выбор из слов слова-«неприятели». Игра «Подбери пару». Составление предложений с антонимами	Читают по карточке определение понятия «антонимы». Подбирают слова-антонимы к словам, обозначающим предметы с опорой на наглядный материал. Подбирают к словам, обозначающим предмет слова-антонимы из слов для справок	Знают определение понятия «антонимы». Подбирают слова-антонимы к словам, обозначающим предметы. Находят в ряду слов слова – «неприятели». Выписывают выделенные слова, обозначающие предметы и подбирают к ним антонимы
19	Подбор антонимов к слову, нахождение антонимов в предложении	29.01	1	Развитие умения подбирать к словам, обозначающим предмет, слова-«неприятели». Развитие умения закончить предложение словом-антонимом. Развитие слухового внимания	Подбирают к словам, обозначающим предметы слова-антонимы с помощью учителя-логопеда	Подбирают к словам, обозначающим предметы слова-антонимы. Подбирают антонимы к словам, дописав предложение
20	Слова, обозначающие предмет. Слова – приятели (синонимы)	5.02	1	Определение понятия «синонимы». Подбор слов-синонимов к словам, обозначающим предметы. Игра «Подбери одинаковые по значению слова». Составление предложений с синонимами	Читают по карточке определение понятия «синонимы». Подбирают слова-синонимы к словам, обозначающим предметы с помощью учителя-логопеда. Подбирают к словам, обозначающим предмет, слова синонимы из слов для справок	Знают определение понятия «синонимы». Подбирают слова-синонимы к словам, обозначающим предметы. Находят в ряду слов слова – «приятели». Списывают предложения парами, находят и подчеркивают в предложениях каждой пары синонимы
21.	Подбор синонимов к слову, нахождение в предложении	12.02	1	Развитие умения подбирать к словам, обозначающим предмет, слова-«приятели». Обоснование выбора синонимов. Развитие умения заменить в предложении слово, обозначающее предмет,	Подбирают к словам, обозначающим предметы слова синонимы с помощью учителя-логопеда	Подбирают к словам, обозначающим предметы слова-синонимы. Подбирают синонимы к словам, заменяя их в предложении

				синонимом. Расширение словарного запаса. Развитие слухового внимания		
22.	Слова, обозначающие признак предмета. Имя прилагательное	19.02	1	Углубление представления о роли в нашем языке слов, обозначающих признаки предметов. Закрепление знаний о словах, обозначающих признак предмета. Развитие умения ставить к слову, обозначающему признак предмета, вопрос. Развитие слухового внимания и памяти	Умеют классифицировать и называть с помощью учителя-логопеда слова, обозначающие признак предмета и ставить к ним правильный вопрос	Закрепляют понятие о словах, обозначающих признаки предмета. Умеют правильно изменять слова по родам и числам
23	Слова, обозначающие признак предмета. Антонимы	26.02	1	Подбор слов-антонимов к словам, обозначающим признак предмета. Выбор из слов слова-«неприятели». Игра «Подбери пару». Составление предложений с антонимами	Подбирают слова-антонимы к словам, обозначающим предметы с опорой на наглядный материал. Подбирают к словам, обозначающим признак предмета слова-антонимы из слов для справок	Подбирают слова-антонимы к словам, обозначающим признак предмета. Находят в ряду слов слова – «неприятели». Выписывают выделенные слова, обозначающие признак предмета и подбирают к ним антонимы
24.	Подбор антонимов к слову, нахождение антонимов в тексте	5.03	1	Развитие умения подбирать к словам, обозначающим признак предмета, слова-«неприятели». Развитие умения закончить предложение словом-антонимом. Развитие слухового внимания	Подбирают к словам, обозначающим признак предмета слова-антонимы с помощью учителя-логопеда	Подбирают к словам, обозначающим признак предметы слова-антонимы. Подбирают антонимы к словам, дописав предложение
25	Слова, обозначающие признак предмета. Синонимы	12.03	1	Определение понятия «синонимы». Подбор слов-синонимов к словам, обозначающим признак предмета. Игра «Подбери одинаковые по значению слова». Составление предложений с синонимами	Подбирают слова-синонимы к словам, обозначающим признак предмета с помощью учителя-логопеда. Подбирают к словам, обозначающим признак предмета, слова синонимы из слов для справок	Подбирают слова-синонимы к словам, обозначающим признак предмета. Находят в ряду слов слова – «приятели». Списывают предложения парами, находят и подчеркивают в предложениях каждой пары синонимы

26.	Подбор синонимов к слову, нахождение синонимов в тексте	19.03	1	Развитие умения подбирать к словам, обозначающим признак предмета, слова-«приятели». Обоснование выбора синонимов. Развитие умения заменить в предложении слово, обозначающее признак предмета, синонимом. Расширение словарного запаса. Развитие слухового внимания	Подбирают к словам, обозначающим признак предмета слова синонимы с помощью учителя-логопеда	Подбирают к словам, обозначающим признак предмета слова-синонимы. Подбирают синонимы к словам, заменяя их в предложении
27	Слова, обозначающие действие предмета и их роль в предложении. Глагол.	2.04	1	Закрепление знаний о словах, обозначающих действие предмета. Сопоставление вопроса, на который отвечает слово, с его значением.	Умеют находить и называть с помощью учителя-логопеда слова, обозначающие действие предмета и ставить к ним правильный вопрос.	Умеют находить и различать слова, обозначающие действие предмета и ставить к ним вопрос. Подбирают слова, отвечающие на вопросы: что делает? что делать?
28	Слова, обозначающие действие предмета и их роль в предложении. Глагол.	9.04	1	Развитие правильного представления о связи между вопросом, на который отвечает слово, и его значением. Подбор слов, отвечающих на вопросы: что делает? что делать? Развитие слухового внимания и памяти	Составляют простое предложение с опорой на картинку, используя слова-предметы и слова-действия	Составляют распространенное предложение, используя слова-предметы и слова-действия
Связная устная речь – 4 часа						
29	Работа над связной речью. Последовательный пересказ	16.04	1	Прослушивание (чтение) рассказа. Ответы на вопросы учителя-логопеда. Установление причинно-	Прослушивают (читают рассказ) и устанавливают причинно-следственные связи с помощью учителя-логопеда. Отвечают на вопросы учителя-	Прослушивают (читают рассказ) и устанавливают причинно-следственные связи. Отвечают на вопросы учителя-логопеда распространенными предложениями.

30	Работа над связной речью. Последовательный пересказ	23.04	1	следственных связей в содержании рассказа. Выяснение последовательности действий в рассказе. Последовательный пересказ по памяти.	логопеда простыми предложениями. Пересказывают последовательно содержание рассказа с помощью наводящих вопросов	Пересказывают последовательно содержание рассказа
31	Работа над связной речью. Сжатый пересказ (краткий пересказ)	30.04	1	Прослушивание (чтение) рассказа. Ответы на вопросы учителя- логопеда.	Прослушивают (читают рассказ) и находят главную мысль с помощью учителя-логопеда.	Прослушивают (читают рассказ) и находят главную мысль рассказа.
32	Работа над связной речью. Сжатый пересказ (краткий пересказ)	7.05	1	Нахождение главной мысли рассказа. Деление текста на части, озаглавливание частей. Составление плана рассказа. Краткий пересказ	Отвечают на вопросы учителя- логопеда простыми предложениями. Озаглавливают части рассказа и составляют план с помощью учителя-логопеда. Пересказывают кратко содержание рассказа с помощью наводящих вопросов	Отвечают на вопросы учителя-логопеда распространенными предложениями. Делят текст на части. Озаглавливают части рассказа. Составляют план. Пересказывают кратко содержание рассказа

Обследование устной и письменной речи – 2 часа

33	Обследование экспрессивной и импрессивной стороны речи	14.05	1	Выполнение предъявляемых на слух словесных инструкций различной сложности. Понимание обращенной речи.	Умеют отвечать на вопросы учителя-логопеда. Воспроизводят слоговые цепочки, слова, словосочетания, предложения сопряженно и отраженно. Составляют фразы по предметным картинкам с помощью учителя-логопеда	Умеют отвечать на вопросы учителя-логопеда. Произносят и воспроизводят звуки, слоги, слова и фразы. Умеют воспроизводить слоговые цепочки, слова, словосочетания, предложения. Понимают смысл различных логико-грамматических конструкций, грамматических связей согласования, управления. Составляют фразы по предметным, сюжетным картинкам. Составляют рассказ по серии сюжетных картинок
34.	Обследование устной и речи письменной	21.05	1	Чтение слов, предложений, простых текстов. Ответы на вопросы учителя-логопеда. Пересказ прочитанного текста Написание диктанта. Работа над ошибками	Читают доступный текст. Отвечают на вопросы с помощью наводящих вопросов учителя-логопеда Умеют писать предложения или простой текст с помощью учителя-логопеда	Читают текст правильно, правильно, целыми словами, осознано, соблюдая паузы на знаках препинания. Пересказывают прочитанный материал Умеют писать под диктовку текст. Умеют находить допущенные ошибки и исправлять их после предварительного анализа и разбора учителем-логопедом